

# Westfalia IV

Clinic | Care | **Homecare** | Assist



Das Pflegebett  
für mehr Wohnlichkeit

**strack** Patienten-  
und Pflegebedarf



# Westfalia IV - Das Pflegebett für mehr Wohnlichkeit

## Ihre Vorteile

### Qualität und Langlebigkeit

Das Pflegebett „Westfalia IV“ ist äußerst stabil konstruiert, sodass die Herausforderungen im Pflegealltag bestens erfüllt werden. Die hohe Qualität sichert Ihnen ein langlebiges, robustes und wartungsarmes Pflegebett, das die Folgekosten entscheidend minimiert. Bewohner finden optimale Pflegebedingungen vor. Die pflegenden Personen werden im täglichen Einsatz wesentlich entlastet.

### Wirtschaftlichkeit

Das Preis-Leistungs-Verhältnis ist ausgesprochen günstig. Trotzdem wurde an der Konstruktion und am Material nicht gespart. Insbesondere der Einsatz hochwertiger Materialien sichert die Burmeier-Qualitätsphilosophie.

### 24-Volt-Antriebssystem

Mit dem 24-Volt-System verlängert sich das Intervall der vorgeschriebenen Ableitstrommessungen so deutlich, dass während der zu erwartenden Lebensdauer des Bettes und darüber hinaus keine weitere Prüfung erforderlich ist. Über die Länge dieser Dauer informiert die Gebrauchsanweisung. Die erste Ableitstrommessung hat der Hersteller bereits vorgenommen. Die 24-Volt-Schutzkleinspannung spart Stromkosten und erhöht die Sicherheit des Bewohners.

Unterschenkellehne  
manuell einstellbar

Hochwertige und robuste  
TENTE-Qualitätsrollen

Wartungsarmes und langlebiges  
LINAK-Antriebssystem

185 kg sichere Arbeitslast, 4-geteilte  
Liegefläche, elektrisch verstellbar

Unterschiedliche  
Holzumbauten lieferbar

## Details




Handschalter  
mit selektiver  
Sperrfunktion



Rollen einzeln  
bremsbar



Höhenverstellbereich  
35 - 80 cm



Aufrichter



Häupter zur Auswahl:  
Standard (serienmäßig),  
Comodo mit Rundstollen  
(optional), Primero mit  
Griffleiste (optional)



# Pflegebett **Westfalia IV**

## Ausführung

- Liegefläche 90 x 200 cm, 4-geteilt, mit elektromotorisch verstellbarer Rücken- und Oberschenkellehne, Liegehöhenverstellung durch Elektromotor von 35 - 80 cm einstellbar, Holzbau mit integrierten Seitensicherungen
- Liegefläche mit Federholzleisten, mittig teilbar – Metall-Liegefläche optional (nur 90 x 200 cm)
- Fahrgestell mit Einzelradfeststellung
- Metallteile durch Polyester-Pulverlackbeschichtung versiegelt, Farbe topas
- Handschalter mit selektiver Sperrfunktion
- Sichere Arbeitslast: 185 kg
- 24-Volt-Antriebssystem


Gefertigt nach: Norm IEC 60601-2-52:2016




Technische Änderungen vorbehalten. Stand 04/2017. Version 1. Artikel-Nr. 600697.

## Zubehör

(gegen Mehrpreis lieferbar)



Serviertablett



Aufstehhilfe



Adaptierbare Seitensicherung



Wandabweisrolle inkl. Halterung



Leselampen



Bettverlängerung inkl. Seitensicherungsholme (auch nachträglich montierbar)



Schaumlederbezug

## Bestellnummern und Außenmaße (für Liegeflächen mit Federholzleisten)

Bestellnummer	Liegeflächenmaß	Außenmaß	Bestellnummer	Liegeflächenmaß	Außenmaß
51.2431.11 S	80 x 200 cm	90 x 212 cm	51.2431.11 S	90 x 220 cm	100 x 232 cm
51.2431.11 S	90 x 200 cm	100 x 212 cm	51.2431.11 S	100 x 200 cm	110 x 212 cm
51.2431.11 S	90 x 190 cm	100 x 202 cm	51.2431.11 S	100 x 220 cm	110 x 232 cm
51.2431.11 S	90 x 180 cm	100 x 192 cm			
19.1400.1	Aufrichter (im Lieferumfang enthalten)				

**strack**

Patienten-  
und Pflegebedarf

Strack AG  
Ebnetstrasse 125  
8200 Schaffhausen

052 630 31 60  
www.strack.ch  
info@strack.ch

  
**BURMEIER**  
Stieglmeier-Gruppe